

Работа на портале

Портал дистанционного образования

Sdo.medprofedu.ru

Шаг 1. Зайдите на сайт кафедры www.funcdiag.ru и, выбрав **ДИСТАНЦИОННОЕ ОБУЧЕНИЕ** перейдите на сайт sdo.medprofedu.ru

funcdiag.ru/

КАФЕДРА
КЛИНИЧЕСКОЙ ФИЗИОЛОГИИ И ФУНКЦИОНАЛЬНОЙ ДИАГНОСТИКИ
Академия постдипломного образования ФГБУ ФНКЦ ФМБА России. - банковские реквизиты и оплата

О нас Новости Клиническая база Сотрудники Обучение НМО Общежитие Контакты

Новости

ВНИМАНИЕ: лекции, семинарские и практические занятия в весеннем семестре в 2020 г. будут проводиться с 14.00
Расписание и цены 2020 г.

[Профессиональная переподготовка по функциональной диагностике](#)

[Сертификационный цикл по функциональной диагностике 144 часа](#)

Приказ Минздрава России от 26.12.2016 № 997н "Об утверждении Правил проведения функциональных исследований" (зарегистрировано в Минюсте России 14.02.2017 № 45620)

[НЕПРЕРЫВНОЕ МЕДИЦИНСКОЕ ОБРАЗОВАНИЕ](#)

[ДИСТАНЦИОННОЕ ОБУЧЕНИЕ](#)

Сертификаты и аккредитация специалистов. [Разъяснение Минздрава России](#)

Анонс [журнала по функциональной диагностике](#)

[Профессиональный стандарт врача функциональной диагностики](#) (утвержден 11.03.2019 г.)

[Национальное руководство по функциональной диагностике](#)

Конференции по функциональной диагностике в 2020 году

- 1) 21- конгресс Российского общества холтеровского мониторирования и неинвазивной электрофизиологии (РОХМиНЭ), 13-й Всероссийский конгресс "Клиническая электрокардиология", VI-я Всероссийская конференция детских кардиологов ФМБА России, 29-30 апреля 2020 г., г. Саранск. Информация на сайте <http://2020.rohmine.org/>
- 2) «Современные диагностические технологии в клинической медицине-2020». 20-22 апреля 2020 г. - г. Санкт-Петербург, СЗГМУ им. И.И. Мечникова, ул. Кирочная, д. 41. Информация на сайте <http://usfd.site/>
- 3) XII Всероссийская конференция «Функциональная диагностика - 2020» в рамках Научно-практического Форума с международным участием «Медицинская диагностика -2020», 26-28 мая 2020 г., г. Москва, МВЦ «Крокус Экспо». Информация на сайте rasfd.com
- 4) IV Всероссийской научно-практической конференции "Актуальные вопросы функциональной и ультразвуковой диагностики", 17-18 сентября 2020 г., г. Уфа. Информация на сайте fdiagnostic.confreg.org
- 5) 30-я юбилейная Международная выставка «Здравоохранение 2020». В рамках Международного научно-практического форума «Российская неделя здравоохранения-2020», 7-11

ОТДЕЛЕНИЕ
ФУНКЦИОНАЛЬНОЙ ДИАГНОСТИКИ

Шаг 2. Зайдите на страницу кафедры: Кафедра клинической физиологии и функциональной диагностики

Личный кабинет Журнал «Здравоохране» Почта Mail.ru Imed.ru — Яндекс: нашла Страница кафедры - Кли Академия постдипломнс

https://sdo.medprofedu.ru

Вход

Академия постдипломного образования ФГБУ ФНКЦ ФМБА России

Основное меню Календарь Вход Пользователи на сайте Ссылки

Категории

- ОРДИНАТУРА
- Аттестационная комиссия (средний медицинский персонал)
- Аттестационная комиссия (тестирование)
- Кафедра акушерства и гинекологии
- Кафедра внутренних болезней
- Кафедра гигиены, эпидемиологии и инфекционных болезней
- Кафедра дерматовенерологии и косметологии
- Кафедра иммунопатологии и иммунодиагностики
- Кафедра инновационного медицинского менеджмента
- Кафедра клинической лабораторной диагностики и патологической анатомии
- Кафедра клинической стоматологии и имплантологии
- Кафедра клинической физиологии и функциональной диагностики

gauge-raw_set Расчетные листки за...xls 24-12-2019_15-47-09.zip Все загрузки...

ГПП к ординатуре Академия постдипломн... Кардиолог Управление лече... о КАФЕДРЕ сокр... история КАФЕДР...

RU 13:09 25.12.2019


Шаг 3. Выберите модуль в соответствии с Вашей заявкой

Кафедра клинической физиологии и функциональной диагностики

Кафедра клинической физиологии и функциональной диагностики

Кафедра клинической физиологии и функциональной диагностики


Модуль 1. Электrokадиография (НМО, ТУ)



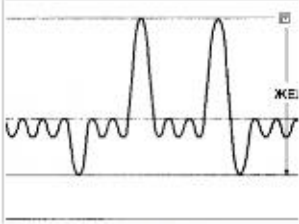
Модуль 2. Клиническая электроэнцефалография



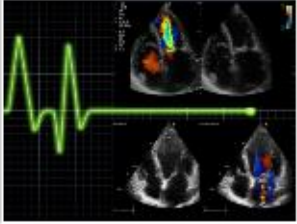
Модуль 3. Холтеровское мониторирование ЭКГ и СМАД




Модуль 4. Функциональная диагностика внешнего дыхания



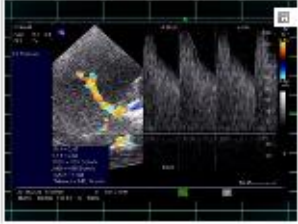
Модуль 5. Эхокардиография (тематическое усовершенствование)




Итоговое тестирование по сертификации в новом циклу для врачей




Модуль 6. Ультразвуковое исследование сосудов




Модуль 7. Ультразвуковая диагностика



Функционалы для диагностики для врачей



Функционалы для диагностики для среднего медицинского персонала



На циклах НМО используются модули:

- Модуль 1. Электrokадиография
- Модуль 3. Холтеровское мониторирование ЭКГ и СМАД
- Модуль 4. Функциональная диагностика внешнего дыхания

Шаг 4. Пройдите регистрацию.

фиалка тренди мик | Mail.ru: почта, поиск | Почта Mail.ru | Страница кафедры | Portal-Shema.pdf | Академия постд

https://sdo.medprofedu.ru/login/index.php

Академия постдипломного образования ФГБУ ФНКЦ ФМБА России

Вход на сайт

Уже были на этом сайте?

Войдите в систему, указав Ваш логин и пароль
(В Вашем браузере должен быть разрешен прием cookies)

Время Вашего сеанса истекло. Пожалуйста, войдите в систему еще раз.

Логин

Пароль

Запомнить логин

[Забыли логин или пароль?](#)

Некоторые курсы, возможно, открыты для гостей

Вы в первый раз на нашем сайте?

Для полноценного доступа к курсам на этом сайте Вам потребуется потратить пару минут, чтобы самостоятельно создать учетную запись. Для доступа к некоторым курсам может потребоваться «кодовое слово», но сейчас оно Вам не понадобится.

Пошаговая инструкция:

1. Укажите свои данные в форме «Новая учетная запись».
2. На указанный Вами адрес электронной почты сразу же будет отправлено письмо.
3. Прочитайте это письмо и пройдите по указанной в нем ссылке.
4. Учетная запись будет подтверждена и Вы войдете в систему.
5. Теперь выберите заинтересовавший Вас курс.
6. Если для записи на курс требуется кодовое слова, воспользуйтесь тем, что получили у учителя.
7. Итак, теперь у Вас появился полный доступ к курсу. С этого момента для доступа к курсам, на которые Вы записались, Вам будет достаточно ввести логин и пароль (тот, что Вы указали заполняя форму).

© Институт повышения квалификации, 2013

Вы не вошли в систему

sdo.medprofedu.ru/login/index.php#

ИПК ФМБА: Вход... | Skype | Управление лече... | Microsoft Excel - ... | Презентация Мис...

RU | 16:20 | 17.09.2014

Регистрация: заполните все поля. Login – латинскими буквами.
Обратите внимание на требования к написанию пароля.

The screenshot shows a web browser window with the URL <https://sdo.medprofedu.ru/login/index.php>. The page title is "Академия постдипломного образования ФГБУ ФНКЦ ФМБА России". The registration form is divided into two main sections:

- Выберите имя пользователя и пароль:** Includes fields for "Логин*" and "Пароль*", with a "Показать" checkbox. A password requirement note states: "Пароль должен содержать символов - не менее 8, цифр - не менее 1, строчных букв - не менее 1, прописных букв - не менее 1, символов, не являющихся буквами и цифрами - не менее 1".
- Заполните информацию о себе:** Includes fields for "Адрес электронной почты*", "Адрес электронной почты (еще раз)*", "Имя*", "Фамилия*", "Город*", and "Страна*" (a dropdown menu). Below these fields are "Сохранить" and "Отмена" buttons.

Red annotations highlight the form fields and the "Сохранить" button. A large red arrow points from the text "Заполнить все поля" to the form fields. Another red arrow points from the text "сохранить" to the "Сохранить" button. A red circle encloses the password field and its requirements. A red circle also encloses the "Сохранить" and "Отмена" buttons.

Navigation menu items on the left include: "В начало", "Новости сайта", "О дистанционном обучении", "Требование к персональному компьютеру", "Инструкция для слушателя", "(Образцы документов для регистрации слушателей)", "ОМС Учебный план", "Оплата", and "Курсы".

Footer text includes: "© Институт повышения квалификации, 2013", "Вы не вошли в систему (Вход)", and "В начало".

System tray at the bottom shows: "Новая учетная за...", "Skype", "Управление лече...", "Microsoft Excel - ...", "Презентация Мис...", "RU", and "16:20 17.09.2014".

Помощь - Ольга: mittense@mail.ru

Кодовое слово

Сообщается на каждом цикле

Начните обучение:

- Проработайте все материалы,
 - Пройдите итоговое тестирование
- При возникновении вопросов по работе на портале обращайтесь к администратору:

Ольга: mittense@mail.ru

Телефон кафедры: (910) 465-59-26